

**МИНИСТЕРСТВО НАУКИ И ВЫСШЕГО ОБРАЗОВАНИЯ РОССИЙСКОЙ ФЕДЕРАЦИИ
ФЕДЕРАЛЬНОЕ ГОСУДАРСТВЕННОЕ БЮДЖЕТНОЕ
ПРОФЕССИОНАЛЬНОЕ ОБРАЗОВАТЕЛЬНОЕ УЧРЕЖДЕНИЕ
«ТЕХНИКУМ ТЕХНОЛОГИЙ И ДИЗАЙНА»
(ФГБПОУ «Техникум технологий и дизайна»)**

СОГЛАСОВАНО
Решением
Педагогического совета
от 25.12.2025 № 01

УТВЕРЖДАЮ
И.о. директора
ФГБПОУ «Техникум технологий и
дизайна»
_____ О.И. Сысоева
«12» января 2026 г.

Отчет
о внутренней системе оценки качества образования по
образовательным программам среднего
профессионального образования за 2025 год

Общие положения

1. Процедура внутренней системы оценки качества образования (далее – ВСОКО) осуществляется в соответствии с требованиями действующего законодательства РФ в области образования:

- Федеральный закон от 29.12.2012 г. № 273-ФЗ «Об образовании в Российской Федерации»;
- Федеральные государственные образовательные стандарты высшего образования;
- Постановление Правительства РФ от 5 августа 2013 г. № 662 «Об осуществлении мониторинга системы образования»;
- Постановление Правительства РФ от 20 октября 2021 г. № 1802 «Об утверждении Правил размещения на официальном сайте образовательной организации в информационно-телекоммуникационной сети "Интернет" и обновления информации об образовательной организации, а также о признании утратившими силу некоторых актов и отдельных положений некоторых актов Правительства Российской Федерации»;
- Приказ Министерства просвещения РФ от 24 августа 2022 г. №762 «Об утверждении Порядка организации и осуществления образовательной деятельности по образовательным программам среднего профессионального образования»;
- Приказ Министерства образования и науки РФ от 14.06.2013 г. № 462 «Об утверждении Порядка проведения самообследования образовательной организацией»;
- Приказ Министерства образования и науки РФ от 10 декабря 2013 г. № 1324 «Об утверждении показателей деятельности образовательной организации, подлежащей самообследованию»;
- Приказ Министерства образования и науки Российской Федерации от 8 ноября 2021 г. № 800 «Об утверждении Порядка проведения государственной итоговой аттестации по образовательным программам среднего профессионального образования»;
- Приказ Министерства науки и высшего образования РФ и Министерства просвещения РФ от 5 августа 2020 г. N 885/390 «О практической подготовке обучающихся»;
- Устав;
- Локальные нормативные акты.

2. Внутренняя система оценки качества образования в Федеральном государственном бюджетном профессиональном образовательном учреждении «Техникум технологий и дизайна» (далее - Техникум) базируется на принципах объективности, достоверности, полноты и системности информации о качестве образования, прозрачности процедур оценки качества

образования.

3. Целью ВСОКО является совершенствование образовательных программ среднего профессионального образования (далее ОП СПО) в Техникуме, создание условий для недопущения нарушений требований, установленных в федеральных государственных образовательных стандартах среднего профессионального образования (далее – ФГОС СПО).

4. Основными задачами проведения ВСОКО являются:

- выявление соответствия существующих (создаваемых) условий реализации ОП СПО нормативным требованиям ФГОС СПО;
- обеспечение доступности и открытости информации о деятельности Техникума;
- проведение анализа работы Техникума и разработка мероприятий по совершенствованию основных направлений ее деятельности;
- формирование максимально объективной оценки качества подготовки обучающихся по результатам освоения образовательных программ;
- совершенствование структуры и актуализация содержания образовательных программ, реализуемых в Техникуме;
- повышение компетентности и уровня квалификации педагогических работников Техникума, участвующих в реализации образовательных программ;
- повышение мотивации обучающихся к успешному освоению ОП СПО;
- усиление взаимодействия Техникума с профильными предприятиями и организациями по вопросам совершенствования образовательного процесса;
- противодействие коррупционным проявлениям в ходе реализации образовательного процесса.

5. ВСОКО включает следующие элементы, гарантирующие:

- оценку условий, содержания и организации образовательного процесса в целом и отдельных дисциплин (модулей) и практик;
- оценку качества образовательного процесса в целом и отдельных дисциплин (профессиональных модулей) и практик;
- оценку образовательной среды и методических материалов.

6. В качестве источников данных для оценки качества образования используются:

- мероприятия по контролю наличия у обучающихся сформированных результатов обучения по ранее изученным дисциплинам (междисциплинарным курсам, профессиональным модулям);
- мониторинговые исследования;
- результаты опросов обучающихся Техникума об

удовлетворенности условиями, содержанием, организацией и качеством образовательного процесса в целом и отдельных дисциплин (междисциплинарных курсов) и практик;

- результаты опросов педагогических работников Техникума об удовлетворенности различными сторонами деятельности Техникума;

- результаты опросов работодателей об удовлетворенности качеством образовательной деятельности, образовательных программ и подготовки обучающихся.

7. Мероприятия по организации и проведению ВСОКО осуществляются в соответствии с «Положением о внутренней системе оценки качества образования в федеральном государственном бюджетном профессиональном образовательном учреждении «Техникум технологий и дизайна» с привлечением работников структурных подразделений в соответствии с функциями этих подразделений, а также педагогических работников и всех категорий обучающихся.

1. Показатели внутренней системы оценки качества образования по образовательным программам

1.1 Организация и проведение оценки условий содержания и организации образовательного процесса и отдельных дисциплин.

2.1.1. Показатель «Наличие помещений и оборудования для реализации ОП СПО на праве собственности» обеспечивается наличием оборудованных учебных аудиторий и помещений для проведения практических занятий, библиотеки, спортивного зала, актового зала.

2.1.2. Показатель «Наличие электронной информационно-образовательной среды» обеспечивается доступом к образовательным ресурсам, компонентам образовательных программ среднего профессионального образования, реализуемых в Техникуме.

2.1.3. Показатель «Оснащение аудиторий оборудованием, техническими средствами обучения и материалами, учитывающими требования международных стандартов» обеспечивается полным оснащением аудиторий оборудованием, техническими средствами и материалами с учетом требования международных стандартов.

2.1.4. Показатель «Наличие помещения для самостоятельной работы, оснащенного компьютерной техникой и обеспеченного доступом к ЭИОС» обеспечивается наличием в учебном корпусе аудиторий для групповых и индивидуальных консультаций, для текущего контроля и промежуточной аттестации, а также помещений для самостоятельной работы.

2.1.5. Показатель «Обеспеченность библиотечного фонда печатными

изданиями из установленного ФГОС СПО расчета» обеспечивается наличием в библиотеке Техникума достаточного количества ежегодно обновляемых печатных и (или) электронных изданий.

2.1.6. Показатель «Наличие кадрового состава в соответствии с ФГОС СПО» достигается привлечением к реализации ОП СПО педагогических работников, являющихся руководителями и (или) работниками организаций, осуществляющих трудовую деятельность в профессиональной сфере, соответствующей профессиональной деятельности, к которой готовятся выпускники.

2.1.7. Показатель «Соответствие содержания ОП требованиям ФГОС СПО, в т.ч. оценка качества учебных планов, календарных учебных графиков, рабочих программ дисциплин (профессиональных модулей), практик, ГИА» обеспечивается использованием в работе своевременно актуализированных локальных нормативных актов Техникума в соответствии с ФГОС СПО.

2.1.8. Показатель «Соответствие учебному плану и календарному учебному графику в части соблюдения сроков проведения практик и форм отчетности» обеспечивается ежегодной и своевременной актуализацией учебных планов и календарных учебных графиков.

2.1.9. Показатель «Наличие договоров с профильными организациями (потенциальными работодателями)» обеспечивается постоянно обновляемым реестром договоров о практической подготовке обучающихся.

2.1.10. Показатель «Выполнение программы практики» обеспечивается направлением обучающихся в соответствии с приказом директора на соответствующий вид практики и наличием соответствующих форм отчетности по этой практике.

2.1.11. Показатель «Участие представителей работодателей и (или) их объединений в государственной итоговой аттестации выпускников» обеспечивается привлечением к процедуре государственной итоговой аттестации ведущих специалистов – представителей работодателей или их объединений в соответствующей области профессиональной деятельности.

2.2. Оценка качества образовательного процесса в целом и отдельных дисциплин (междисциплинарных курсов, профессиональных модулей) и практик.

2.2.1. Показатель «Использование современных образовательных технологий» достигается применением в образовательном процессе современных образовательных технологий.

2.2.2. Показатель «Результаты успеваемости: показатель качества успеваемости» достигается путем статистической обработки сведений из сводных ведомостей.

2.2.3. Показатель «Доля обучающихся, удовлетворенных условиями,

содержанием, организацией и качеством образовательного процесса, а также отдельных дисциплин (модулей) и практик от общего числа опрошенных» достигается путем ежегодного анкетирования обучающихся по вопросам удовлетворенности обучением в техникуме, качества учебного процесса по отдельным дисциплинам и качества организации и проведения практики и статистической обработки результатов анкетирования.

2.2.4. Показатель «Доля педагогических работников, удовлетворенных качеством образовательной деятельностью от общего числа опрошенных» достигается путем ежегодного анкетирования педагогического состава техникума по вопросам удовлетворенности деятельностью техникума и статистической обработки результатов анкетирования.

2.2.5. Показатель «Доля трудоустроившихся выпускников» обеспечивается путем статистической обработки данных о количестве трудоустроившихся выпускников от общей численности выпускников.

2.3. Оценка образовательной среды и методических материалов.

2.3.1. Показатель «Наличие актуальных действующему законодательству локальных нормативных актов по основным вопросам организации и осуществления образовательной деятельности» обеспечивается актуальными локально-нормативными актами техникума, разработанными в соответствии с действующим законодательством.

2.3.2. Показатель «Обеспеченность рабочими программами дисциплин (профессиональных модулей), программами практик (все типы), ГИА, обеспеченность дисциплин (междисциплинарных курсов, профессиональных модулей) методическими материалами и оценочными материалами» обеспечивается актуальными компонентами образовательных программ, размещенных в соответствующем разделе на сайте техникума.

2.3.3. Показатель «Соответствие расписаний учебных занятий и режима занятий установленным требованиям» обеспечивается составлением расписания учебных занятий в соответствии с нормами действующего законодательства нормативных документов.

2. Анализ входного контроля качества знаний обучающихся первого курса 2025-2026 учебного года

В сентябре 2025 года, был проведен входной контроль знаний обучающихся первого курса техникума, обучающихся на базе основного общего образования по специальностям и профессиям:

54.01.20 – «Графический дизайнер»;

54.02.01 – «Дизайн (по отраслям)»;

38.02.07 – «Банковское дело»;

40.02.04 – «Юриспруденция».

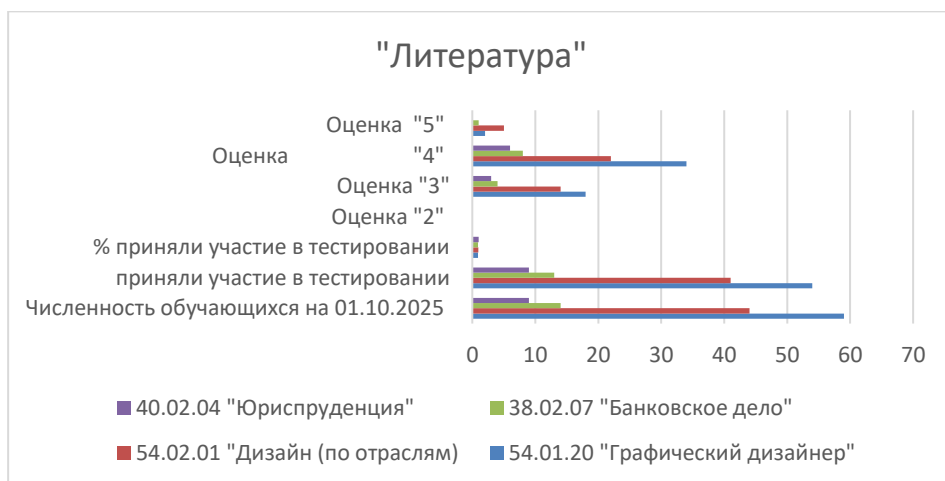
3.1. Анализ результатов входного контроля по учебной дисциплине «Русский язык»

Специальность /профессия	Численность обучающихся на 01.10.2025	приняли участие в тестировании	% приняли участие в тестировании	Оценка "2"	Оценка "3"	Оценка "4"	Оценка "5"	Успеваемость (%)	Качество знаний (%)
54.01.20 "Графический дизайнер"	59	54	92%	1	15	34	4	98%	70%
54.02.01 "Дизайн (по отраслям)"	44	41	93%	0	9	28	4	100%	78%
38.02.07 "Банковское дело"	14	13	93%	0	3	9	1	100%	77%
40.02.04 "Юриспруденция"	9	9	100%	0	2	7	0	100%	78%
Итого:	126								



3.2. Анализ результатов входного контроля по учебной дисциплине «Литература»

Специальность /профессия	Численность обучающихся на 01.10.2025	приняли участие в тестировании	% приняли участие в тестировании	Оценка "2"	Оценка "3"	Оценка "4"	Оценка "5"	Успеваемость (%)	Качество знаний (%)
54.01.20 "Графический дизайнер"	59	54	92%	0	18	34	2	100%	67%
54.02.01 "Дизайн (по отраслям)"	44	41	93%	0	14	22	5	100%	66%
38.02.07 "Банковское дело"	14	13	93%	0	4	8	1	100%	69%
40.02.04 "Юриспруденция"	9	9	100%	0	3	6	0	100%	67%
Итого:	126								



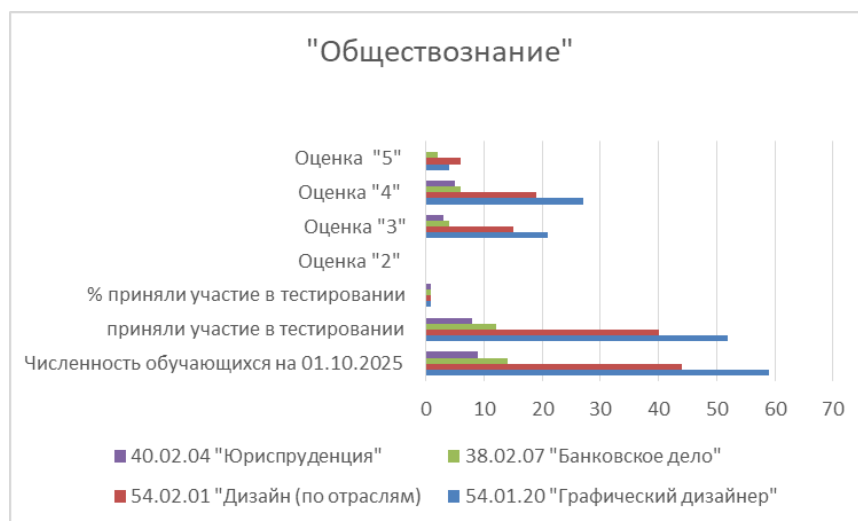
3.3. Анализ результатов входного контроля по учебной дисциплине «Иностранный язык»

Специальность /профессия	Численность обучающихся на 01.10.2025	приняли участие в тестировании	% приняли участие в тестировании	Оценка "2"	Оценка "3"	Оценка "4"	Оценка "5"	Успеваемость (%)	Качество знаний (%)
54.01.20 "Графический дизайнер"	59	50	85%	1	17	27	5	98%	64%
54.02.01 "Дизайн (по отраслям)"	44	39	89%	0	14	19	6	100%	64%
38.02.07 "Банковское дело"	14	13	93%	0	4	7	2	100%	69%
40.02.04 "Юриспруденция"	9	8	89%	0	3	5	0	100%	63%



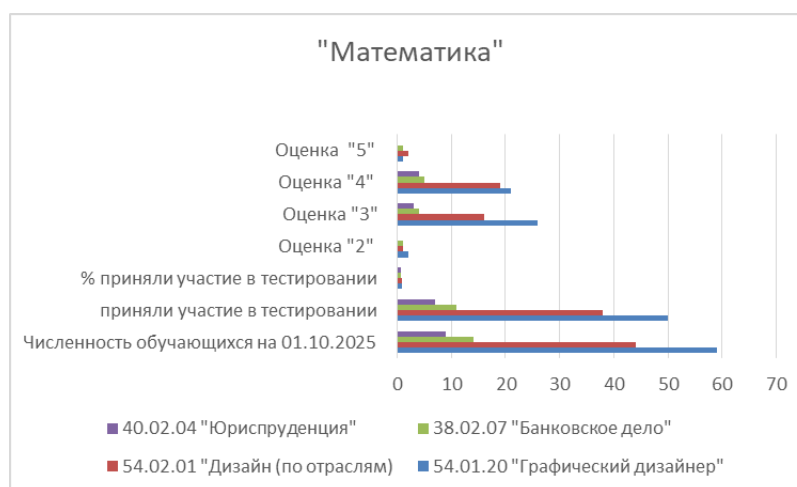
3.4. Анализ результатов входного контроля по учебной дисциплине «Обществознание»

Специальность /профессия	Численность обучающихся на 01.10.2025	приняли участие в тестировании	% приняли участие в тестировании	Оценка "2"	Оценка "3"	Оценка "4"	Оценка "5"	Успеваемость (%)	Качество знаний (%)
54.01.20 "Графический дизайнер"	59	52	88%	0	21	27	4	100%	60%
54.02.01 "Дизайн (по отраслям)"	44	40	91%	0	15	19	6	100%	63%
38.02.07 "Банковское дело"	14	12	86%	0	4	6	2	100%	67%
40.02.04 "Юриспруденция"	9	8	89%	0	3	5	0	100%	63%
Итого:	126								



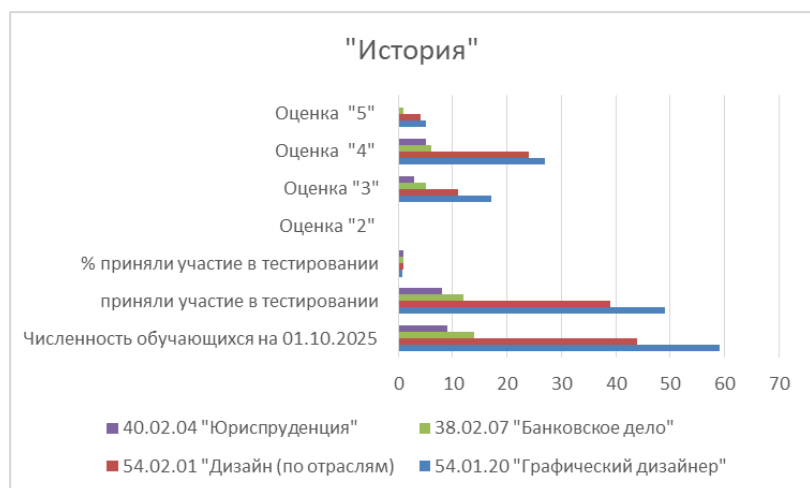
3.5. Анализ результатов входного контроля по учебной дисциплине «Математика»

Специальность /профессия	Численность обучающихся на 01.10.2025	приняли участие в тестировании	% приняли участие в тестировании	Оценка "2"	Оценка "3"	Оценка "4"	Оценка "5"	Успеваемость (%)	Качество знаний (%)
54.01.20 "Графический дизайнер"	59	50	85%	2	26	21	1	96%	44%
54.02.01 "Дизайн (по отраслям)"	44	38	86%	1	16	19	2	97%	55%
38.02.07 "Банковское дело"	14	11	79%	1	4	5	1	91%	55%
40.02.04 "Юриспруденция"	9	7	78%	0	3	4	0	100%	57%
Итого:	126								



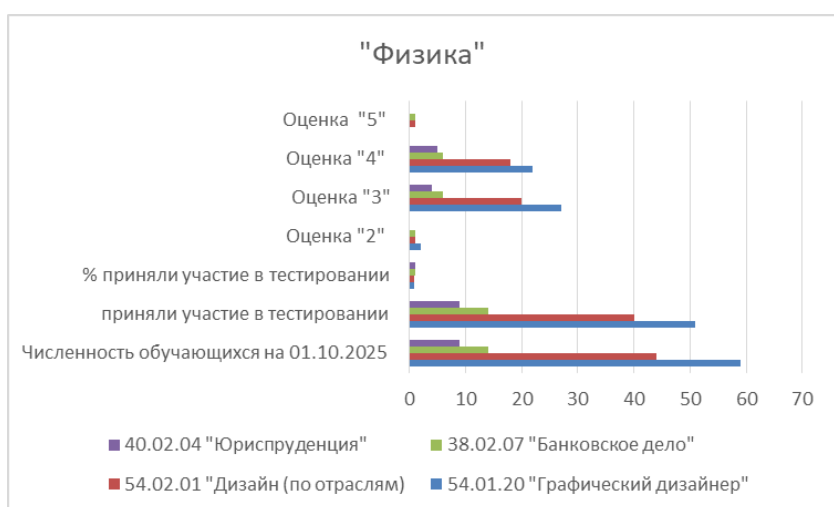
3.6. Анализ результатов входного контроля по учебной дисциплине «История»

Специальность /профессия	Численность обучающихся на 01.10.2025	приняли участие в тестировании	% приняли участие в тестировании	Оценка "2"	Оценка "3"	Оценка "4"	Оценка "5"	Успеваемость (%)	Качество знаний (%)
54.01.20 "Графический дизайнер"	59	49	83%	0	17	27	5	100%	65%
54.02.01 "Дизайн (по отраслям)"	44	39	89%	0	11	24	4	100%	72%
38.02.07 "Банковское дело"	14	12	86%	0	5	6	1	100%	58%
40.02.04 "Юриспруденция"	9	8	89%	0	3	5	0	100%	63%
Итого:	126								



3.7. Анализ результатов входного контроля по учебной дисциплине «Физика»

Специальность /профессия	Численность обучающихся на 01.10.2025	приняли участие в тестировании	% приняли участие в тестировании	Оценка "2"	Оценка "3"	Оценка "4"	Оценка "5"	Успеваемость (%)	Качество знаний (%)
54.01.20 "Графический дизайнер"	59	51	86%	2	27	22	0	96%	43%
54.02.01 "Дизайн (по отраслям)"	44	40	91%	1	20	18	1	98%	48%
38.02.07 "Банковское дело"	14	14	100%	1	6	6	1	93%	50%
40.02.04 "Юриспруденция"	9	9	100%	0	4	5	0	100%	56%
Итого:	126								



3.7. Анализ результатов входного контроля по учебной дисциплине «Информатика»

Специальность /профессия	Численность обучающихся на 01.10.2025	приняли участие в тестировании	% приняли участие в тестировании	Оценка "2"	Оценка "3"	Оценка "4"	Оценка "5"	Успеваемость (%)	Качество знаний (%)
54.01.20 "Графический дизайнер"	59	53	90%	0	20	25	8	100%	62%
54.02.01 "Дизайн (по отраслям)"	44	41	93%	0	15	22	4	100%	63%
38.02.07 "Банковское дело"	14	14	100%	0	3	10	1	100%	79%
40.02.04 "Юриспруденция"	9	9	100%	0	3	6	0	100%	67%
Итого:	126								



Входной контроль проведен по 8 общеобразовательным дисциплинам (русский язык, литература, иностранный язык, обществознание, история, информатика, физика, математика) среди студентов первого курса различных специальностей и профессий. Отмечается хорошая явка студентов, в среднем 91%.

Качество знаний по всем направлениям (среднее):

- русский язык: 76%
- литература: 67%
- иностранный язык: 65%
- математика: 53%
- физика: 49%
- обществознание: 63%
- информатика: 68%
- история: 64%

Успеваемость по всем направлениям (средняя):

- русский язык: 100%
- литература: 100%
- иностранный язык: 100%
- математика: 96%
- физика: 97%
- обществознание: 100%
- информатика: 100%
- история: 100%

3. Результаты ГИА за 2024/2025 учебный год

4.1. Всего выпускников по очной форме обучения в 2024/2025 учебном году – 130 человек. Все 130 выпускников были допущены к ГИА и успешно окончили техникум. С отличием выдано 34 диплома или 26% от общего числа выпускников. На оценку отлично и хорошо техникум окончили 83 человека или 64% от общего числа выпускников.

№	ПОКАЗАТЕЛИ	ФОРМА ОБУЧЕНИЯ ОЧНАЯ								ИТОГО	
		Специальность "Дизайн (по отраслям)"		Специальность "Банковское дело"		Специальность "Конструирование, моделирование и технология швейных изделий"		Специальность "Сервис домашнего и коммунального хозяйства"			
		Код 54.02.01		Код 38.02.07		Код 29.02.04		Код 43.02.08			
		Кол-во	%	Кол-во	%	Кол-во	%	Кол-во	%	Кол-во	%
1	Всего выпускников	45	100%	33	100%	22	100%	30	100%	130	100%
2	Допущено к ГИА	45	100%	33	100%	22	100%	30	100%	130	100%
3	Сдавали ГИА	45	100%	33	100%	22	100%	30	100%	130	100%
4	Средний бал ГИА	4,7	-	4,4	-	4,1	-	4,7	-	4,5	-
5	Окончили учреждение	45	100%	33	100%	22	100%	30	100%	130	100%
6	Выдано дипломов с отличием	17	37,70%	5	15%	7	31,8	5	17%	34	26%
7	Выдано дипломов с оценкой отлично и хорошо	33	73,30%	20	61%	10	45,50%	20	67%	83	64%
8	Выдано академических справок	0	0%	0	0%	0	0%	0	0%	0	0%
9	Отчисленные в 2024/2025 учебном году	0	0%	0	0%	0	0%	0	0%	0	0%

4.2. Всего выпускников по очно-заочной форме обучения в 2024/2025 учебном году – 33 человек. Все 33 выпускника были допущены к ГИА и успешно окончили техникум. С отличием выдано 5 дипломов или 15% от общего числа выпускников. На оценку отлично и хорошо техникум окончили 20 человека или 61% от общего числа выпускников.

Показатели	Очно-заочная форма		Итого по очной форме	
	Профессия Графический дизайнер КОД 54.01.20			
	Кол-во	%	Кол-во	%
Всего выпускников	33	100%	33	100%
Допущено к ГИА	33	100%	33	100%
Сдавали ГИА	33	100%	33	100%
Средний бал ГИА	4,4		4,4	
Окончили учреждение	33	100%	33	100%
Выдано дипломов с отличием	5	15%	5	15%
Выдано дипломов с оценкой отлично и хорошо	20	61%	20	61%
Выдано академических справок	0	0%	0	0%
Отчисленные в 2024/2025 учебном году	0	0%	0	0%

4.3. Всего выпускников по заочной форме обучения в 2024/2025 учебном году – 26 человек. Все 26 выпускника были допущены к ГИА и успешно окончили техникум. С отличием выдано 2 дипломов или 8% от общего числа выпускников. На оценку отлично и хорошо техникум окончили 20 человека или 77% от общего числа выпускников.

Показатели	Заочная форма обучения				Итого по заочной форме	
	Специальность <u>Конструирование, моделирование и технология швейных изделий</u> Код 262019		Специальность Сервис домашнего и коммунального хозяйства Код 43.02.08			
	Кол-во	%	Кол-во	%	Кол-во	%
Всего выпускников	11	100%	15	100%	26	100%
Допущено к ГИА	11	100%	15	100%	26	100%
Сдавали ГИА	11	100%	15	100%	26	100%
Средний бал ГИА	4,6	-	4,7	-	4,7	-
Окончили учреждение	11	100%	15	100%	26	100%
Выдано дипломов с отличием	0	0%	2	13%	2	8%
Выдано дипломов с оценкой отлично и хорошо	7	64%	13	87%	20	77%
Выдано академических справок	0	0%	0	0%	0	0%
Отчисленные в 2024/2025 учебном году	0	0%	0	0%	0	0%

4. Трудоустройство выпускников

В 2025 году общий выпуск по всем специальностям и профессиям составил 189 человек:

группа	Кол- во выпускников	всего трудоустроены	в том числе по специальности	в том числе самозанятые /ИП	Продолжили Обучение (очно)	Служба в армии	Декрет	Доля трудоустроенных, самозанятых в общей численности выпускников (%)
38.02.07 «Банковское дело»	33	17	6	5	3	8	0	67%
54.01.20 «Графический дизайн»	33	15	10	13	4	1	0	84%
54.02.01 Дизайн (по отраслям)	45	25	16	13	4	3	0	84%
29.02.04 «Конструирование, моделирование и технология швейных изделий»	33	23	19	3	6	0	1	79%
43.02.08 «Сервис домашнего и коммунального хозяйства»	45	36	15	3	2	4	0	87%
Итого	189	116	66	37	19	16	1	81%

5. Общая оценка качества образования и степени удовлетворенности им потребителей образовательных услуг

Оценка качества образования и степени удовлетворенности им в Техникуме проводилась в рамках критерия «Оценка качества образовательного процесса в целом и отдельных дисциплин (модулей) и практик» на основании результатов анкетирования обучающихся, работников из числа педагогического состава и работодателей.

3.1. Анкетирование обучающихся по вопросам удовлетворенности обучением в Техникуме проводилось в сентябре-октябре 2025 года. В анкетировании приняли участие 165 обучающихся очной формы обучения. Результаты в разрезе вопросов распределились следующим образом.

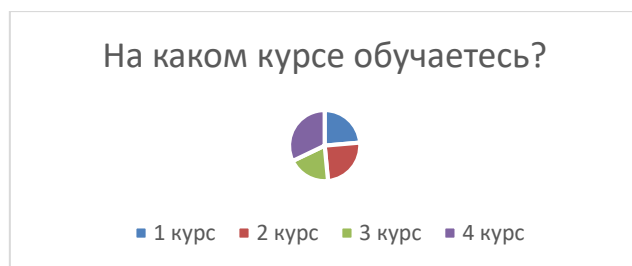
1. На каком курсе вы обучаетесь?

1 курс – 39 человека

2 курс - 41 человека

3 курс - 32 человека

4 курс - 53 человека



2. Ваша специальность : дизайнер, графический дизайнер, банковский служащий, технолог.

3. Кто повлиял (что повлияло) на Ваше решение учиться в Техникуме:

- родители учителя школы друзья – 62 человека

- знакомые - 12 человек

- самостоятельно принятое решение - 59 человек

- близость Техникума к дому – 30 человек

Другое: 2 человека

Кто повлиял на решение учиться в Техникуме?



4. Каково Ваше отношение к выбранной специальности (профессии)

- у меня есть целенаправленное желание получить выбранную профессию и затем работать по специальности – 74 человека
 - работа родителей по этой же специальности – 25 человек
 - настойчивые советы родителей и родственников – 30 человек
 - нежелание учиться дальше в средней школе – 36 человек
- Другое: нет

Отношение к выбранной специальности



5. Удовлетворены ли Вы в целом своей студенческой жизнью?

- Полностью удовлетворен - 71 человек
- Скорее удовлетворен – 58 человек
- Не очень удовлетворен - 34 человека
- Совсем не удовлетворён – 2 человека

Другое: нет

Удовлетворенность студенческой жизнью



6. Испытываете ли Вы трудности в процессе обучения, если да, то какие:

- Нет, не испытываю трудностей – 130 человек

- Да, высокая учебная нагрузка - 23 человека
- Да, отсутствие интереса к дисциплинам - 6 человек
- Да, трудности в общении с педагогом - 5 человек
- Трудности в общении с одногруппниками 1 человек
- Другое: нет



7. Как бы Вы оценили качество образования, которое дает Техникум?

- Отлично – 101 человек
- Хорошо - 35 человек
- Удовлетворительно – 27 человек
- Неудовлетворительно – 2 человека



8. Как бы Вы в целом оценили уровень профессионализма педагогов Техникума:

- Высокий – 112 человек
- Довольно высокий – 40 человек
- На среднем уровне - 13 человек
- Низкий -
- Довольно низкий -
- Другое: -



9. Хорошие ли у Вас отношения с группой?

- ДА – 159 человек

- НЕТ -6 человек

Другое: нет



10. Что присуще куратору группы по отношению к Вам?

- Хвалить – 97 человек

- Подбадривать - 48 человек

- Делать замечания - 10 человек

- Ругать - 10 человек

Другое: нет



11. Питаетесь ли Вы в Техникуме?

- ДА – 0 человек

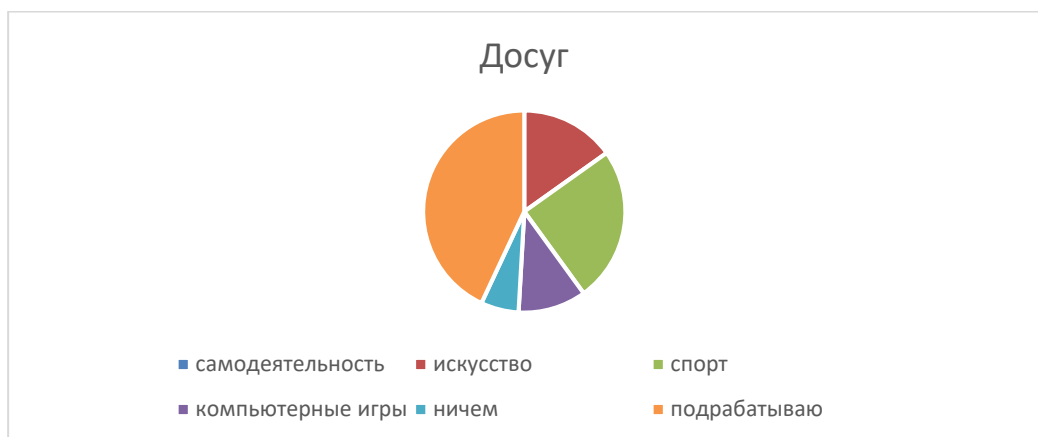
- НЕТ - 141 человек

Другое: 24 человека (берут с собой еду)



12. Как Вы проводите свой досуг (свободное время):

- участие в художественной самодеятельности - 0 человек
 - занятие каким-либо видом искусства: музыка, литературное творчество, рисование, танцы, вокал, театр и тд. – 25 человек
 - спорт - 41 человек
 - компьютерные игры - 18 человек
 - ничем не занимаюсь - 10 человек
 - подрабатываю - 71 человек
- Другое: нет



13. В каких формах студенческой жизни Вы хотели бы принять участие

- в работе студенческого актива (Студенческий совет) 9 человек
 - в спортивных секциях, кружках, клубах - 47 человек
 - в художественной самодеятельности, КВНах - 2 человека
 - в деятельности средств массовой информации - 39 человек
- Другое: 68 человек



14. Ваши любимые учебные дисциплины - проектная графика, живопись, физическая культура, дизайн упаковки.

15. Ваши нелюбимые учебные дисциплины физика, иностранный язык, физическая культура, литература.

16. Учебные дисциплины, дающиеся Вам особенно трудно математика, русский язык, физика.

17. Что бы Вы хотели изменить в жизни Техникума? Открыть столовую.

18. Будете ли Вы рекомендовать обучение в Техникуме другим людям?

- буду рекомендовать - 119 человек
- скорее буду, чем не буду – 36 человек
- скорее не буду, чем буду – 9 человек
- не буду рекомендовать - 1 человек
- затрудняюсь ответить- нет



3.2. Анкетирование преподавателей по вопросам удовлетворенности деятельностью проводилось в сентябре – октябре 2025 года. В анкетировании приняли участие 100 % преподавателей.

Результаты в разрезе вопросов распределились следующим образом:

1. Насколько Вам доступна информация об образовательной организации и образовательном процессе?

Все преподаватели (100% опрошенных) ответили, что информация о Техникуме и образовательном процессе всегда доступна в полном объеме.

2. Насколько Вы удовлетворены условиями организации труда (распределение учебной нагрузки, расписание занятий и т.п.)?

Условиями труда удовлетворены 87% опрошенных преподавателей.

3. Насколько Вы удовлетворены оплатой труда?

Оплатой труда удовлетворены 84% опрошенных.

4. Насколько Вы удовлетворены охраной и безопасностью труда, режимом рабочего времени?

Охраной и безопасностью труда, а также режимом рабочего времени удовлетворены 89% опрошенных.

5. Насколько Вы удовлетворены условиями и оснащенностью рабочих мест (в т.ч. доступностью и обеспечением компьютерной техникой с выходом в сеть «Internet»)?

Условиями и оснащенностью рабочих мест удовлетворены 70% опрошенных.

6. Насколько Вы удовлетворены преподавательской деятельностью (учебной, методической)?

Преподавательской деятельностью удовлетворены 91% опрошенных.

7. Насколько Вы удовлетворены воспитательной деятельностью?

Воспитательной деятельностью удовлетворены 79% опрошенных.

8. Насколько Вы удовлетворены системой поощрений в соответствии с результатами своей деятельности?

Системой поощрений удовлетворены 65% опрошенных.

9. Насколько Вы удовлетворены отношениями с обучающимися?

Отношениями с обучающимися удовлетворены 92% опрошенных.

10. Насколько Вы удовлетворены степенью доброжелательности, вежливости и тактичности коллег?

Степенью доброжелательности, вежливости и тактичности коллег удовлетворены 89% опрошенных.

11. Ваши замечания и предложения по совершенствованию деятельности Техникума:

Преподаватели дали следующие ответы:

- Добавить средства видео и аудиовизуализации;
- Запустить электронный документооборот;
- Отремонтировать третий этаж.